



ATTESTATO DI PRESTAZIONE ENERGETICA DEGLI EDIFICI


CODICE IDENTIFICATIVO: 0720185763 VALIDO FINO: 23/02/2028



DATI GENERALI







<p>Destinazione d'uso</p> <p><input type="checkbox"/> Residenziale</p> <p><input checked="" type="checkbox"/> Non residenziale</p> <p>Classificazione D.P.R. 412/93: E.1(3)</p>	<p>Oggetto dell'attestato</p> <p><input checked="" type="checkbox"/> Intero edificio</p> <p><input type="checkbox"/> Unità immobiliare</p> <p><input type="checkbox"/> Gruppo di unità immobiliari</p> <p>Numero di unità immobiliari di cui è composto l'edificio: 1</p>	<p><input type="checkbox"/> Nuova costruzione</p> <p><input type="checkbox"/> Passaggio di proprietà</p> <p><input type="checkbox"/> Locazione</p> <p><input type="checkbox"/> Ristrutturazione importante</p> <p><input type="checkbox"/> Riqualificazione energetica</p> <p><input checked="" type="checkbox"/> Altro: <small>EDIFICIO PUBBLICO</small> _____</p>
---	--	---

Dati identificativi

	<p>Regione: Liguria Comune: Genova (GE) Indirizzo: VIA DEI LANDI 19 Piano: 1 Interno: Coordinate GIS: 44,4167, 8,8833</p>	<p>Zona climatica: D Anno di costruzione: 1700 Superficie utile riscaldata: 1.376,0 m² Superficie utile raffrescata: 0,0 m² V lordo riscaldato: 5.936,6 m³ V lordo raffrescato: 0,0 m³</p>
--	--	---

Comune catastale	D969			Sezione	SAM	Foglio	39		Particella	15	
Subalterni	da	a	da	a	da	a	da	a	da	a	
Altri subalterni											

Servizi energetici presenti

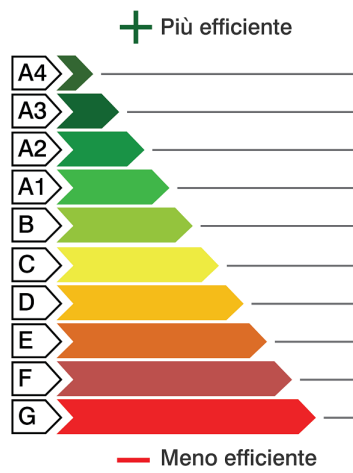
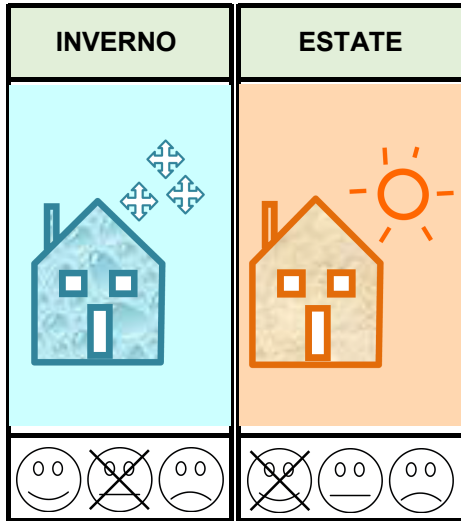
<input checked="" type="checkbox"/>  Climatizzazione invernale	<input type="checkbox"/>  Ventilazione meccanica	<input checked="" type="checkbox"/>  Illuminazione
<input type="checkbox"/>  Climatizzazione estiva	<input checked="" type="checkbox"/>  Prod. acqua calda sanitaria	<input checked="" type="checkbox"/>  Trasporto di persone o cose

PRESTAZIONE ENERGETICA GLOBALE E DEL FABBRICATO

La sezione riporta l'indice di prestazione energetica globale non rinnovabile in funzione del fabbricato e dei servizi energetici presenti, nonché la prestazione energetica del fabbricato, al netto del rendimento degli impianti presenti.

Prestazione energetica del	Prestazione energetica globale	Riferimenti
-----------------------------------	---------------------------------------	--------------------

fabbricato



EDIFICIO
A ENERGIA
QUASI ZERO

**CLASSE
ENERGETICA**

C

EP_{gl,nren}
308,45
kWh/m²anno

Gli immobili simili a questo avrebbero in media la seguente classificazione:

Se nuovi:

A1 (203,53 kWh/m²)

Se esistenti:



ATTESTATO DI PRESTAZIONE ENERGETICA DEGLI EDIFICI

CODICE IDENTIFICATIVO: 0720185763

VALIDO FINO: 23/02/2028



PRESTAZIONE ENERGETICA DEGLI IMPIANTI E CONSUMI STIMATI

La sezione riporta gli indici di prestazione energetica rinnovabile e non rinnovabile, nonché una stima dell'energia consumata annualmente dall'immobile secondo un uso standard.

Prestazioni energetiche degli impianti e stima dei consumi annui di energia

	FONTI ENERGETICHE UTILIZZATE	Quantità annua consumata in uso standard (specificare unità di misura)	Indici di prestazione energetica globali ed emissioni
<input checked="" type="checkbox"/>	Energia elettrica da rete	61448 kWh	Indice della prestazione energetica non rinnovabile EP _{gl,nren} kWh/m ² anno 308,45
<input checked="" type="checkbox"/>	Gas naturale	30698 m ³	
<input type="checkbox"/>	GPL		
<input type="checkbox"/>	Carbone		
<input type="checkbox"/>	Gasolio e olio combustibile		
<input type="checkbox"/>	Biomasse solide		Indice della prestazione energetica rinnovabile EP _{gl,ren} kWh/m ² anno 20,99
<input type="checkbox"/>	Biomasse liquide		
<input type="checkbox"/>	Biomasse gassose		
<input type="checkbox"/>	Solare fotovoltaico		
<input type="checkbox"/>	Solare termico		
<input type="checkbox"/>	Eolico		Emissioni di CO ₂ kg/m ² anno 83,9
<input type="checkbox"/>	Teleriscaldamento		
<input type="checkbox"/>	Teleraffrescamento		
<input type="checkbox"/>	Altro (specificare)		

RACCOMANDAZIONI

La sezione riporta gli interventi raccomandati e la stima dei risultati conseguibili, con il singolo intervento o con la realizzazione dell'insieme di essi, esprimendo una valutazione di massima del potenziale di miglioramento dell'edificio o immobile oggetto dell'attestato di prestazione energetica.

RIQUALIFICAZIONE ENERGETICA E RISTRUTTURAZIONE IMPORTANTE INTERVENTI RACCOMANDATI E RISULTATI CONSEGUIBILI

Codice	TIPO DI INTERVENTO RACCOMANDATO	Comporta una ristrutturazione importante	Tempo di ritorno dell'investimento anni	Classe Energetica raggiungibile con l'intervento	CLASSE ENERGETICA raggiungibile se si realizzano tutti gli interventi raccomandati
REN 1					C (279,84) kWh/m² anno
REN 2					
REN 3	Impianto climatizzazione - inverno	No	1,5 anni	C (279,84 kWh/m ² anno)	
REN 4					
REN 5					
REN 6					



ATTESTATO DI PRESTAZIONE ENERGETICA DEGLI EDIFICI

CODICE IDENTIFICATIVO: 0720185763

VALIDO FINO: 23/02/2028



DATI ENERGETICI GENERALI

Energia esportata	0,00 kWh/anno	Vettore energetico: -
-------------------	---------------	-----------------------

DATI DI DETTAGLIO DEL FABBRICATO

SUPERFICI E RAPPORTO DI FORMA

V - Volume riscaldato	5.936,6	m ³
Superficie disperdente	2.085,4	m ²
Rapporto S/V	0,35	
EP _{H,nd}	137,01	kWh/m ² anno
Asol,est/A suputile	0,0175	-
YIE	0,044	W/m ² K

DATI DI DETTAGLIO DEGLI IMPIANTI

Servizio energetico	Tipo di impianto	Anno di installazione	Codice catasto regionale e impianti	Vettore energetico utilizzato	Potenza Nominale kW	Efficienza media stagionale	EPren	EPnren	
Climatizzazione invernale	1- Generatore a gas	2006		Metano	403,00	0,613	η _H	0,40 kWh/m ² anno	
	2-								223,05 kWh/m ² anno
Climatizzazione estiva	1-						η _C		
	2-								
Produzione acqua calda sanitaria	Generatore a energia elettrica	2000		Energia elettrica	1,20	0,277	η _w	0,08 kWh/m ² anno	0,34 kWh/m ² anno
Impianti combinati									
Prod. da fonti rinnovabili	1-								
	2-								
Ventilazione meccanica									
Illuminazione	Impianto di illuminazione	2017			9,95			20,15 kWh/m ² anno	83,60 kWh/m ² anno
Trasporto di persone o cose	1-Nuovo ascensore	2017			3,5			0,35 kWh/m ² anno	1,47 kWh/m ² anno
	2-								



ATTESTATO DI PRESTAZIONE ENERGETICA DEGLI EDIFICI

CODICE IDENTIFICATIVO: 0720185763

VALIDO FINO: 23/02/2028



INFORMAZIONI SUL MIGLIORAMENTO DELLA PRESTAZIONE ENERGETICA

La sezione riporta informazioni sulle opportunità, anche in termini di strumenti di sostegno nazionali o locali, legate all'esecuzione di diagnosi energetiche e interventi di riqualificazione energetica, comprese le ristrutturazioni importanti.

Per la realiz. degli interventi migliorativi è possibile accedere ad incentivi statali. Abbiamo tenuto conto della cat. B/1 (Collegi e convitti) ma durante il sopralluogo si è rilevato che la cat. corretta è B/5 (Scuole e laboratori scientifici).

SOGGETTO CERTIFICATORE

<input type="checkbox"/>	Ente/Organismo pubblico	<input checked="" type="checkbox"/>	Tecnico abilitato	<input type="checkbox"/>	Organismo/Società
Nome e Cognome / Denominazione	Mazzucco Elena				
Indirizzo	via tortona 63 15068 Pozzolo Formigaro (AL)				
E-mail	elena.mazzucco@gmail.com				
Telefono	0143417057				
Titolo	Ing.				
Ordine/iscrizione	Ordine degli Ingegneri A-2001				
Dichiarazione di indipendenza	L'assenza di conflitto di interessi è resa ai sensi del DPR75/13 art 3, ai fini di assicurare indipendenza e imparzialità di giudizio dei soggetti di cui al comma 1 Art 2, i tecnici abilitati, all'atto di sottoscrizione dell'attestato di certificazione energetica, dichiarano: a) nel caso di certificazione di edifici di nuova costruzione, l'assenza di conflitto di interessi, tra l'altro espressa attraverso il non coinvolgimento diretto o indiretto nel processo di progettazione e realizzazione dell'edificio da certificare o con i produttori dei materiali e dei componenti in esso incorporati nonché rispetto ai vantaggi che possano derivarne al richiedente, che in ogni caso non deve essere ne' il coniuge ne' un parente fino al quarto grado; b) nel caso di certificazione di edifici esistenti, l'assenza di conflitto di interessi, ovvero di non coinvolgimento diretto o indiretto con i produttori dei materiali e dei componenti in esso incorporati nonché rispetto ai vantaggi che possano derivarne al richiedente, che in ogni caso non deve essere ne' coniuge ne' parente fino al quarto grado.				
Informazioni aggiuntive					

SOPRALLUOGHI E DATI DI INGRESSO

E' stato eseguito almeno un sopralluogo/rilievo sull'edificio obbligatorio per la redazione del presente APE?	Sì
--	----

SOFTWARE UTILIZZATO

Il software utilizzato risponde ai requisiti di rispondenza e garanzia di scostamento massimo dei risultati conseguiti rispetto ai valori ottenuti per mezzo dello strumento di riferimento nazionale?	Sì
Ai fini della redazione del presente attestato è stato utilizzato un software che impieghi un metodo di calcolo semplificato?	No

Il presente attestato è reso, dal sottoscritto, in forma di dichiarazione sostitutiva di atto notorio ai sensi dell'articolo 47 del D.P.R. 445/2000 e dell'articolo 15, comma 1 del D.Lgs 192/2005 così come modificato dall'articolo 12 del D.L 63/2013.

Data di emissione 23/02/2018

**Firma e timbro del
tecnico** _____



ATTESTATO DI PRESTAZIONE ENERGETICA DEGLI EDIFICI

CODICE IDENTIFICATIVO: 0720185763

VALIDO FINO: 23/02/2028



LEGENDA E NOTE PER LA COMPILAZIONE




Il presente documento attesta la **prestazione** e la **classe energetica** dell'edificio o dell'unità immobiliare, ovvero la quantità di energia necessaria ad assicurare il comfort attraverso i diversi servizi erogati dai sistemi tecnici presenti, in condizioni convenzionali d'uso. Al fine di individuare le potenzialità di miglioramento della prestazione energetica, l'attestato riporta informazioni specifiche sulle prestazioni energetiche del fabbricato e degli impianti. Viene altresì indicata la classe energetica più elevata raggiungibile in caso di realizzazione delle misure migliorative consigliate, così come descritte nella sezione "**raccomandazioni**" (pag.2).

PRIMA PAGINA

Informazioni generali: tra le informazioni generali è riportata la motivazione alla base della redazione dell'APE. Nell'ambito del periodo di validità, ciò non preclude l'uso dell'APE stesso per i fini di legge, anche se differenti da quelli ivi indicati.

Prestazione energetica globale (EPgl,nren) : fabbisogno annuale di energia primaria non rinnovabile relativa a tutti i servizi erogati dai sistemi tecnici presenti, in base al quale è identificata la classe di prestazione dell'edificio in una scala da A4 (edificio più efficiente) a G (edificio meno efficiente).

Prestazione energetica del fabbricato: indice qualitativo del fabbisogno di energia necessario per il soddisfacimento del confort interno, indipendente dalla tipologia e dal rendimento degli impianti presenti. Tale indice da un'indicazione di come l'edificio, d'estate e d'inverno, isola termicamente gli ambienti interni rispetto all'ambiente esterno. La scala di valutazione qualitativa utilizza-ta osserva il seguente criterio:

	QUALITA' ALTA		QUALITA' MEDIA		QUALITA' BASSA
---	----------------------	---	-----------------------	--	-----------------------

I valori di soglia per la definizione del livello di qualità, suddivisi per tipo di indicatore, sono riportati nelle Linee guida per l'attestazione energetica degli edifici di cui al decreto previsto dall'articolo 6, comma 12 del d.lgs. 192/2005.

Edificio a energia quasi zero: edificio ad altissima prestazione energetica, calcolata conformemente alle disposizioni del decreto legislativo 19 agosto 2005, n. 192 e del decreto ministeriale sui requisiti minimi previsto dall'articolo 4, comma 1 del d.lgs. 192/2005. Il fabbisogno energetico molto basso o quasi nullo è coperto in misura significativa da energia da fonti rinnovabili, pro-dotta all'interno del confine del sistema (in situ). Una spunta sull'apposito spazio adiacente alla scala di classificazione indica l'appartenenza dell'edificio oggetto dell'APE a questa categoria.

Riferimenti: raffronto con l'indice di prestazione globale non rinnovabile di un edificio simile ma dotato dei requisiti minimi degli edifici nuovi, nonché con la media degli indici di prestazione degli edifici esistenti simili, ovvero contraddistinti da stessa tipologia d'uso, tipologia costruttiva, zona climatica, dimensioni ed esposizione di quello oggetto dell'attestato.

SECONDA PAGINA

Prestazioni energetiche degli impianti e consumi stimati: la sezione riporta l'indice di prestazione energetica rinnovabile e non rinnovabile dell'immobile oggetto di attestazione. Tali indici informano sulla percentuale di energia rinnovabile utilizzata dall'immobile rispetto al totale. La sezione riporta infine una stima del quantitativo di energia consumata annualmente dall'immobile secondo un uso standard, suddivisi per tipologia di fonte energetica utilizzata.

Raccomandazioni: di seguito si riporta la tabella che classifica le tipologie di intervento raccomandate per la riqualificazione energetica e la ristrutturazione importante.

RIQUALIFICAZIONE ENERGETICA E RISTRUTTURAZIONE IMPORTANTE EDIFICIO/UNITA' IMMOBILIARE - Tabella dei Codici Intervento

Codice	TIPO DI INTERVENTO
REN1	FABBRICATO - INVOLUCRO OPACO
REN2	FABBRICATO - INVOLUCRO TRASPARENTE
REN3	IMPIANTO CLIMATIZZAZIONE - INVERNO
REN4	IMPIANTO CLIMATIZZAZIONE - ESTATE
REN5	ALTRI IMPIANTI
REN6	FONTI RINNOVABILI

TERZA PAGINA

La terza pagina riporta la quantità di energia prodotta in situ ed esportata annualmente, nonché la sua tipologia.

Riporta infine, suddivise in due sezioni relative rispettivamente al fabbricato e agli impianti, i dati di maggior dettaglio alla base del calcolo.